



Analysen er lavet i samarbejde med Dansk Socialrådgiverforening

Hver tredje på kontanthjælp har haft en børne- og ungesag

Hver tredje kontanthjælpsmodtager mellem 18 og 37 år har haft mindst en børne- og ungesag om enten en anbringelse eller en forebyggende foranstaltning som barn eller ung. Det er mere end fire gange så mange som i befolkningen som helhed, hvor 8 procent af alle 18-37-årige har haft en børne- og ungesag. Dykker man ned i, hvilke type sager kontanthjælpsmodtagerne har haft som barn eller ung, så har 15 procent haft en sag om en forebyggende foranstaltning, mens mere end hver femte har haft en anbringelsessag.

af Chefanalytiker **Mie Dalskov Pihl**

15. februar 2017

Analysens hovedkonklusioner

- 32,7 procent af alle kontanthjælpsmodtagere pr. 1. kvartal 2015 i alderen 18-37 år har haft mindst en børne- eller ungesag vedr. en anbringelse eller en forebyggende foranstaltning frem til 23-års alderen. Det er fire gange så mange som blandt alle 18-37-årige i befolkningen, hvor andelen af 8 procent.
- 8,8 procent af kontanthjælpsmodtagerne har haft mindst en sag frem til og med 10-års alderen. Hver 11. kontanthjælpsmodtager var således i kontakt med systemet i løbet af de første 10 leveår.
- Hver femte kontanthjælpsmodtager har haft en anbringelsessag gennem deres opvækst. Til sammenligning har ca. 5 procent af befolkningen i samme aldersgruppe haft en anbringelse. Hver syvende (14,2 procent) har haft en forebyggelsessag frem til 15-års alderen. Det gælder ca. 3 procent af samme aldersgruppe i befolkningen som helhed.
- 15,1 procent af kontanthjælpsmodtagerne har haft en sag om en forebyggende foranstaltning. Det kan fx både være en kontaktperson, aflastning i hjemmet, men også økonomisk støtte til efterskoleophold.

Kontakt

Chefanalytiker

Mie Dalskov Pihl

Tlf. 33 55 77 20

Mobil 26 20 40 36

md@ae.dk

Kommunikationschef

Mikkel Harboe

Tlf. 33 55 77 28

Mobil 28 36 87 50

mh@ae.dk

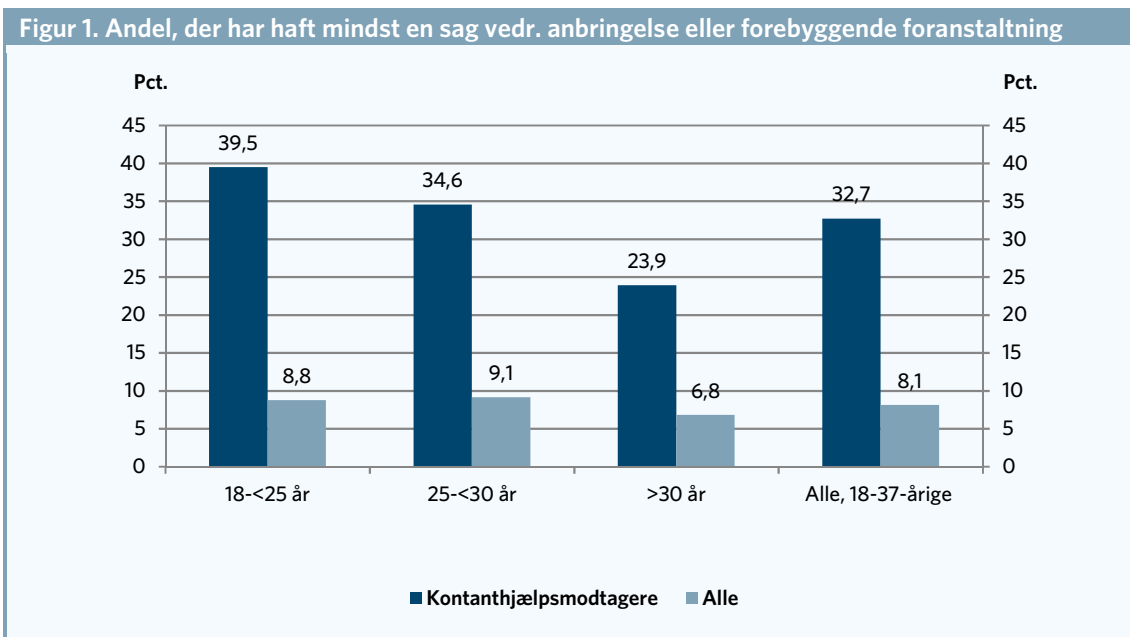
Hver tredje kontanthjælpsmodtager har haft en børne - eller ungesag

AE har undersøgt, hvor mange kontanthjælpsmodtagere, der som barn eller ung har haft enten en sag vedr. anbringelse eller en forebyggende foranstaltning. Konkret har vi undersøgt, hvor mange modtagere af kontanthjælp fra slutningen af marts 2015, der ifølge Danmarks Statistiks registre har haft en sag vedr. en anbringelse eller en forebyggende foranstaltning igennem deres opvækst. Se mere om metoden i boks 1 sidst i analysen.

Blandt de ca. 74.000 kontanthjælpsmodtagere i alderen 18-37 år i slutningen af marts måned 2015 havde 32,7 procent - det vil sige cirka hver tredje - haft har mindst én sag vedr. en anbringelse eller forebyggende foranstaltning gennem deres opvækst.

En forebyggende foranstaltning kan fx være aflastning i hjemmet, kontaktperson, økonomisk støtte til ophold på en efterskole eller formidling af praktikophold.

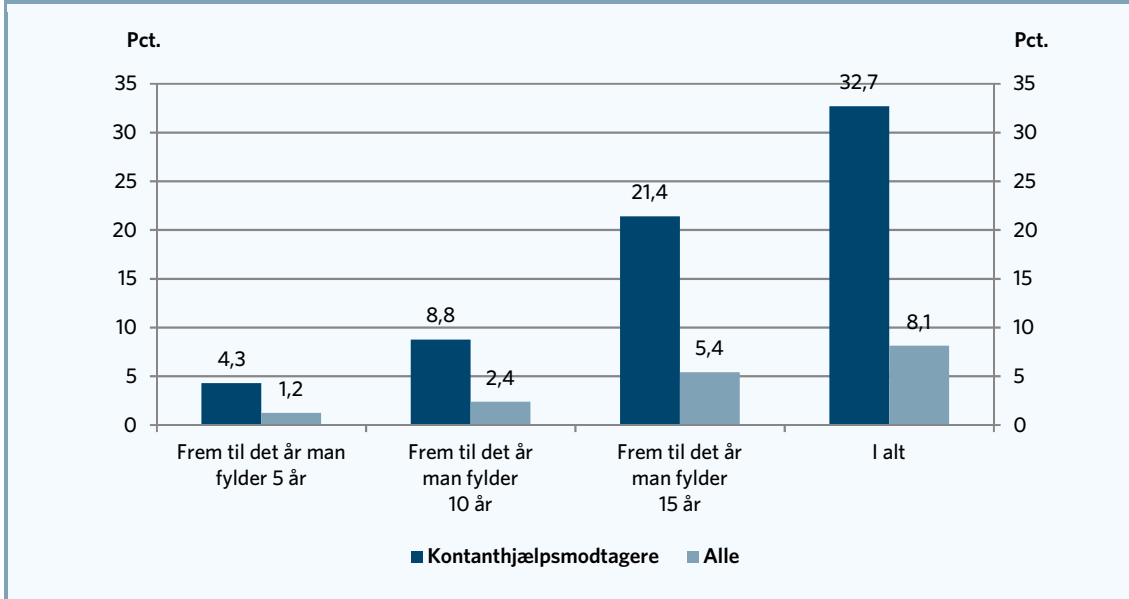
Blandt alle 18-37-årige er andelen med en sag 8,1 procent. Dermed er der fire gange så mange, der har haft mindst en sag blandt kontanthjælpsmodtagere sammenlignet med befolkningen i samme aldersgruppe. Som det ses er overhyppigheden blandt kontanthjælpsmodtagerne størst blandt de yngste, dvs. de 18-24-årige, jf. figur 1.



Anm.: Personer 18-37 år opgjort 1. januar 2015. Kontanthjælpsmodtagere vedr. modtagere af enten kontanthjælp eller uddannelseshjælp pr. ultimo marts 2015. Sager vedr. anbringelser eller forebyggende foranstaltninger er opgjort frem til og med det år, hvor man fylder 23 år. Læs mere om opgørelsen af sager i boks 1. Alle personer indgår med højest en sag.
 Kilde: AE pba. Danmarks Statistiks registerdata samt beskæftigelsesministeriets DREAM-register.

Figur 2 viser, hvornår personerne havde den første sag. Ca. 4 procent af kontanthjælpsmodtagerne havde mindst en sag frem til og med det år, hvor de fyldte 5 år. Ca. 9 procent af kontanthjælpsmodtagerne havde haft en sag frem til det år, hvor de fyldte 10 år. Som femtenårig havde 21,4 procent af kontanthjælpsmodtagerne haft mindst en sag, hvilket er mere end hver femte af kontanthjælpsmodtagerne mellem 18 og 37 år i slutningen af marts 2015.

Figur 2. Andel med mindst én sag vedr. anbringelse eller forebyggende foranstaltning efter påbegyndelse



Anm.: Personer 18-37 år opgjort 1. januar 2015. Kontanthjælpsmodtagere vedr. modtagere af enten kontanthjælp eller uddannelseshjælp pr. ultimo marts 2015. Sager vedr. anbringelser eller forebyggende foranstaltninger er opgjort frem til og med det år, hvor man fylder 23 år. Læs mere om opgørelsen af sager i boks 1. Alle personer indgår med højest en sag sorteret efter, hvornår første sag indtraf (påbegyndelsesdato).
 Kilde: AE pba. Danmarks Statistiks registerdata samt beskæftigelsesministeriets DREAM-register.

Anbringelser

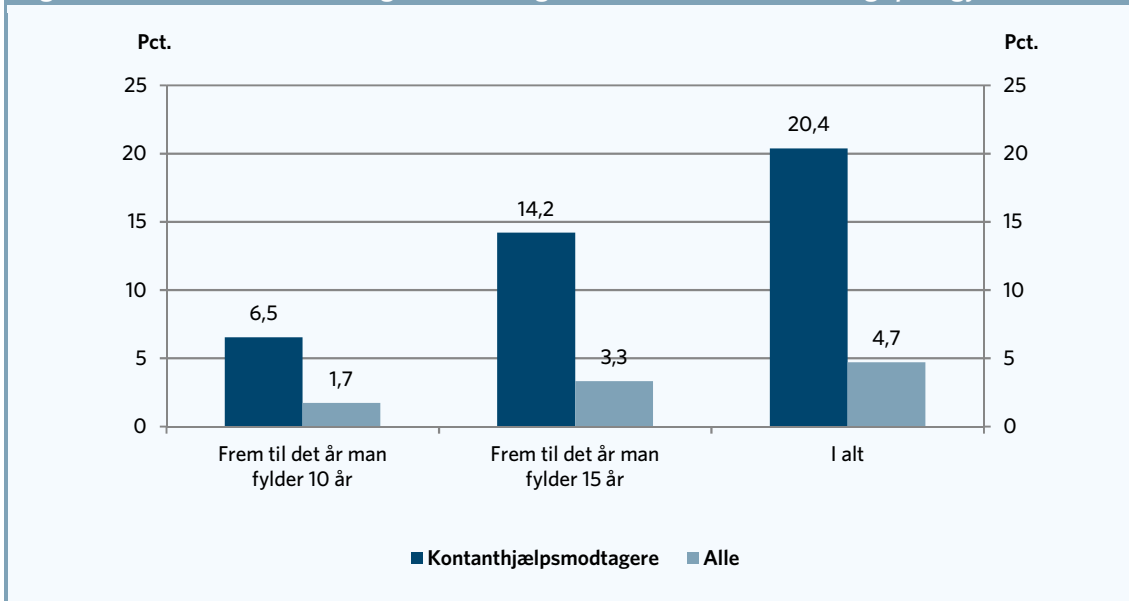
20,1 procent eller hver femte kontanthjælpsmodtager har haft mindst en anbringelsessag. Det er mere end fire gange så mange som blandt alle 18-37-årige, hvor 4,7 procent har haft en anbringelsessag, jf. figur 3.

6,5 procent af kontanthjælpsmodtagerne har haft mindst en anbringelse frem til det år, hvor de fylder 10 år, imens 14,2 procent har haft en anbringelse frem til og med de fylder 15 år. De resterende anbringelser er sket efter 15 års alderen.

Det skal bemærkes, at der er set på alle anbringelser uanset type og hvortil anbringelsen er foregået. Det betyder at fx anbringelse på kost- eller efterskole samt anbringelse på eget værelse eller kollegium er medtalt.

En nogenlunde tilsvarende profil ses blandt alle 18-37-årige. Der er dog en tendens til, at relativt flere kontanthjælpsmodtagere har anbringelsessager senere end blandt 18-37-årige generelt. De 6,5 procent af kontanthjælpsmodtagerne, der havde en anbringelse frem til de fyldte 10 år, svarer til 32 procent af alle, der har en anbringelsessag. Tilsvarende gælder for 36,6 procent blandt alle 18-37-årige.

Figur 3. Andel med mindst én sag vedr. anbringelse efter hvornår (første sag) påbegyndtes



Anm.: Personer 18-37 år opgjort 1. januar 2015. Kontanthjælpsmodtagere er modtagere af enten kontanthjælp eller uddannelseshjælp pr. ultimo marts 2015. Sager vedr. anbringelser er opgjort frem til og med det år, hvor man fylder 23 år. Læs mere om opgørelsen af sager i boks 1. Alle personer indgår med højest en sag sorteret efter, hvornår første sag indtraf (påbegyndelsesdato).

Kilde: AE pba. Danmarks Statistiks registerdata samt beskæftigelsesministeriets DREAM-register.

Tabel 1 viser andelen af hhv. alle 18-37-årige og kontanthjælpsmodtagere i samme aldersgruppe, der har haft en anbringelsessag fordelt på aldersgrupper.

Tabel 1. Andel 18-37-årige, der har haft mindst en anbringelsessag, 1. januar 2015

	Frem til og med det år man fylder 10 år	Frem til og med det år man fylder 15 år	I alt
	Pct.		
Kontanthjælpsmodtagere			
18-<25 år	6,6	14,6	21,7
25-<30 år	6,4	14,7	20,9
>30 år	6,6	13,4	18,6
Total	6,5	14,2	20,4
Aa099			
Alle			
18-<25 år	1,4	2,9	4,2
25-<30 år	1,7	3,4	4,9
>30 år	2,1	3,7	5,1
Total	1,7	3,3	4,7

Anm.: Personer 18-37 år opgjort 1. januar 2015. Kontanthjælpsmodtagere er modtagere af enten kontanthjælp eller uddannelseshjælp pr. ultimo marts 2015. Sager vedr. forebyggende foranstaltninger er opgjort frem til og med det år, hvor man fylder 23 år. Læs mere om opgørelsen af sager i boks 1. Alle personer indgår med højest en sag sorteret efter, hvornår første sag indtraf (påbegyndelsesdato).

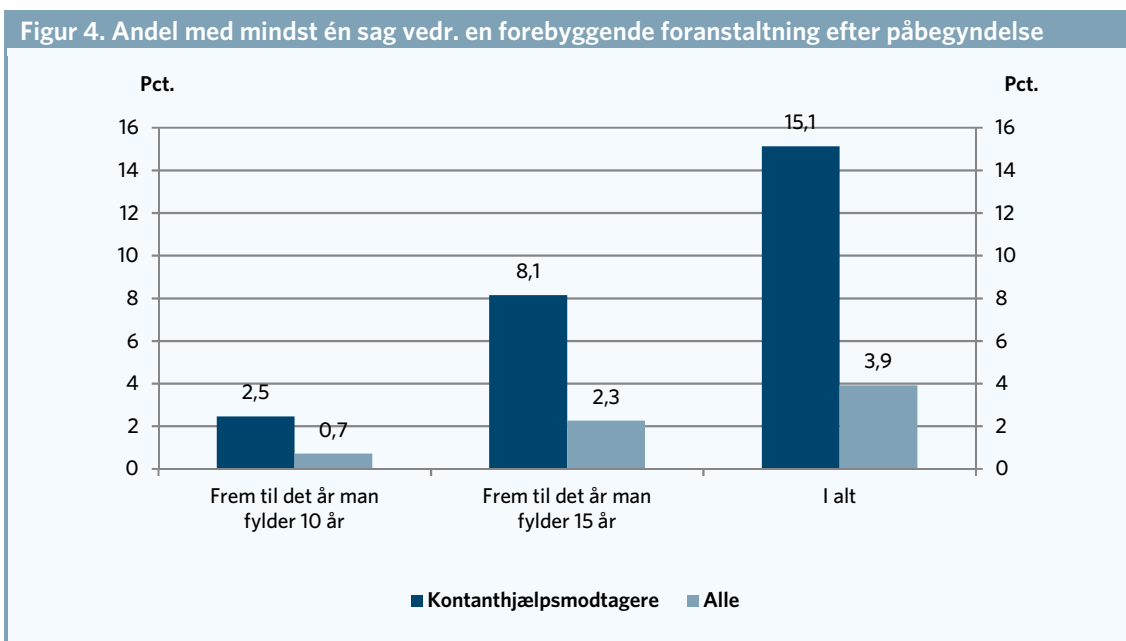
Kilde: AE pba. Danmarks Statistiks registerdata samt beskæftigelsesministeriets DREAM-register.

Forebyggende foranstaltninger

Figur 4 viser andelen af kontanthjælpsmodtagere, der har haft mindst en sag om en forebyggende foranstaltning igennem deres opvækst. En forebyggende foranstaltning kan fx være en kontaktperson, økonomisk støtte til efterskoleophold, aflastning i eget hjem eller formidling af praktikophold.

15,1 procent under 38 år har haft en sag vedr. en forebyggende foranstaltning gennem deres opvækst. 2,5 procent af kontanthjælpsmodtagerne har haft deres første sag frem til 10 årsalderen, og 8 procent har haft deres første sag frem til det år de fyldte 15 år. De resterende har haft deres første sag efter 15 års alderen. En del af forklaringen er, at nogle af sagerne vedr. hændelser, der typisk sker i teenageårene som fx kost- og efterskoleophold samt praktikophold.

Ser man på befolkningen i samme aldersgruppe har 3,9 procent haft mindst en sag vedr. forebyggende foranstaltninger. Dermed er andelen af unge med forebyggende foranstaltninger cirka fire gange større blandt kontanthjælpsmodtagere sammenlignet med befolkningen som helhed.



Anm.: Personer 18-37 år opgjort 1. januar 2015. Kontanthjælpsmodtagere er modtagere af enten kontanthjælps eller uddannelseshjælp pr. ultimo marts 2015. Sager vedr. forebyggende foranstaltninger er opgjort frem til og med det år, hvor man fylder 23 år. Læs mere om opgørelsen af sager i boks 1. Alle personer indgår med højest en sag sorteret efter, hvornår første sag indtraf (påbegyndelsesdato).
 Kilde: AE pba. Danmarks Statistiks registerdata samt beskæftigelsesministeriets DREAM-register.

Tabel 2 viser andelen af kontanthjælpsmodtagere og andelen af de 18-37-årige i befolkningen, der har haft en sag om en forebyggende foranstaltning fordelt på aldersgrupper.

Tabel 2. Andel 18-37-årige, der har haft mindst en sag om en forebyggende forans., 1. januar 2015

	Frem til og med det år man fylder 10 år	Frem til og med det år man fylder 15 år	I alt
Kontanthjælpsmodtagere			
		Pct.	
18-<25 år	4,8	12,6	22,8
25-<30 år	1,8	8,9	16,1
>30 år	0,2	2,7	5,9
Total	2,5	8,1	15,1
Alle			
18-<25 år	1,4	3,3	5,4
25-<30 år	0,6	2,8	4,8
>30 år	0,1	0,9	1,9
Total	0,7	2,3	3,9

Anm.: Personer 18-37 år opgjort 1. januar 2015. Kontanthjælpsmodtagere er modtagere af enten kontanthjælp eller uddannelseshjælp pr. ultimo marts 2015. Sager vedr. anbringelser er opgjort frem til og med det år, hvor man fylder 23 år. Læs mere om opgørelsen af sager i boks 1. Alle personer indgår med højest en sag sorteret efter, hvornår første sag indtraf (påbegyndelsesdato).

Kilde: AE pba. Danmarks Statistik registerdata samt beskæftigelsesministeriets DREAM-register.

Boks 1. Sådan har vi gjort

Analysen er foretaget blandt personer med bopæl i Danmark 1. januar 2015 i alderen 18-37 år (alder opgjort 31. december 2014). Analysen belyser hvor mange personer, der har haft en børne- eller ungesag gennem opvæksten ud fra Danmarks Statistiks register for anbringelser (BUA) og forebyggende foranstaltninger (BUFO). Analysen er foretaget på 2015-versionen af begge registre.

Analysen er foretaget blandt modtagere af kontanthjælp og uddannelseshjælp holdt op imod befolkningen i samme aldersgruppe. Gruppen af kontanthjælpsmodtagere dækker både kontanthjælp og uddannelseshjælp. Modtagerne af kontanthjælp og uddannelseshjælp er fundet i uge 13, 2015.

Registrene for forebyggende foranstaltninger og anbringelser af børn dækker sager tilbage til 1977. Personernes alder er opgjort ultimo året. For at der skal være dækning for alle personer fra fødslen er undersøgelsen foretaget for de 18-37-årige, dvs. personer født i årene 1977-1996.

Der ses på børnesager, der er påbegyndt frem til 1. januar 2015.

I analysen er der set på, hvor mange af de 18-37-årige, der har haft en børne-sag, dvs. enten en forebyggende foranstaltning eller en anbringelse. Der ses på børnesager frem til det år, hvor personen fylder 23 år. Det svarer til opgørelsesmetoden hos DST, og man tager på den måde højde for efterværn.

Det skal dog bemærkes, at det for de 18-22-årige ikke er muligt at måle helt frem til det år, hvor man fylder 23 år. Her kan man således kun se på sager frem de er hhv. 18, 19, 20, 21 og 22 år.

Følgende PGF-koder er medtaget under anbringelser: 100-199, 346, 324, 365, 368

Følgende PGF-koder er medtaget som en forebyggende foranstaltning: 200-299, 400-499

Der er ikke skelnet yderligere til, hvilke type sager, der er tale om. Det betyder bl.a. at ikke er skelnet til, hvortil en anbringelse er foregået.

Det skal desuden bemærkes, at de forskellige ændringer i lovgivningen gennem tiden kan have haft betydning for andelen af personer med børnesager, når man sammenligner forskellige aldersgrupper. Man kan læse mere om ændringerne i dokumentationen vedr. BUA og BUFO på dst.dk. Derudover kan ændret praksis på området også have haft en betydning for hvor stor en andel af personerne, der har haft en sag.

Det skal bemærkes, at flere har haft mere end en børne-sag gennem deres opvækst. Derfor er der foretaget en række sorteringer i de enkelte udtræk. Når det gælder, hvor mange, der overordnet har haft en sag, så er alle personer maksimalt talt med én gang, og der er sorteret efter første sag. Den der indtraf først i barnets liv er udtaget.

Når der skelnes mellem hhv. anbringelser og forebyggende foranstaltninger er der foretaget sorteret på den af de to typer, således at man kun optræder en gang pr. udtræk. Den enkelte person kan således både optræde i udtrækket vedr. anbringelser og vedr. forebyggende foranstaltninger. Derfor summer antallet af personer ikke til udtrækkene på hvorvidt man har haft en sag (uanset typen). Her kan man nemlig kun optræde maksimalt en gang.

Sammenlignelighed med tidligere rapporter

Koch-udvalgets rapport "Ekspertgruppen om udredning af den aktive beskæftigelsesindsats - Nye veje imod job" (marts 2015) viste, at 4 procent af befolkningen i alderen 16-50 år havde haft en anbringelse, mens andelen for kontanthjælpsmodtagere lå på hhv. 10 pct. og 17 pct.

Hvis man benytter den metode, som er skitseret ovenfor, så finder man, at 4,8 procent af de 16-50-årige pr. 1. januar 2015 har haft en anbringelse, og tilsvarende hhv. 11,9 pct. af de jobklare kontanthjælpsmodtagere og 19,9 pct. af de ikke-jobklare kontanthjælpsmodtagere¹ pr. ultimo marts 2015.

¹ Opgjort via type af ydelse i ugen, og ikke på visitationskategorier. Det betyder, at "jobklare" refererer til dem, der indgår i DST's ledighedsstatistik. Forskellen mellem de "jobklare" og jobparate er, at de, der er fritaget ikke indgår i "jobklare".

Bilag

Bilagstabel 1. Antal personer fordelt på om de har haft en børne- og ungesag, 1. januar 2015

	Kontanthjælpsmodtagere			Alle 18-37-årige		
	Ingen foranstaltning eller anbringelse	Anbringelse eller forebyggende foranstaltning	Total	Ingen foranstaltning eller anbringelse	Anbringelse eller forebyggende foranstaltning	Total
18-<25 år	18.270	11.920	30.190	476.800	45.900	522.700
25-<30 år	10.900	5.760	16.660	314.710	31.650	346.360
>30 år	20.470	6.440	26.910	491.940	36.050	527.990
Alle	49.640	24.120	73.760	1.283.450	113.600	1.397.050

Anm.: Personer 18-37 år opgjort 1. januar 2015. Kontanthjælpsmodtagere er modtagere af enten kontanthjælps eller uddannelseshjælp pr. ultimo marts 2015. Sager vedr. anbringelser eller forebyggende foranstaltninger er opgjort frem til og med det år, hvor man fylder 23 år. Læs mere om opgørelsen af sager i boks 1. Alle personer indgår med højst en sag. Antal er afrundet til nærmeste 10 personer.

Kilde: AE pba. DST-registerdata samt beskæftigelsesministeriets DREAM-register.

Bilagstabel 2. Andel med en sag opdelt på alder ved første sag, 1. januar 2015

		Frem til og med det år man fylder 5 år	Frem til og med det år man fylder 10 år	Frem til og med det år man fylder 15 år	I alt
		Kontanthjælpsmodtagere 18-37 år	18-<25 år	4,7	
	25-<30 år	4,0	8,0	22,7	34,6
	>30 år	4,0	6,8	15,9	23,9
	Alle	4,3	8,8	21,4	32,7
Alle 18-37-årige	18-<25 år	1,3	2,8	6,0	8,8
	25-<30 år	1,1	2,2	6,0	9,1
	>30 år	1,2	2,1	4,5	6,8

Anm.: Personer 18-37 år opgjort 1. januar 2015. Kontanthjælpsmodtagere er modtagere af enten kontanthjælps eller uddannelseshjælp pr. ultimo marts 2015. Sager vedr. anbringelser eller forebyggende foranstaltninger er opgjort frem til og med det år, hvor man fylder 23 år. Læs mere om opgørelsen af sager i boks 1. Alle personer indgår med højst en sag. Antal er afrundet til nærmeste 10 personer.

Kilde: AE pba. DST-registerdata samt beskæftigelsesministeriets DREAM-register.

Bilagstabel 3. Antal personer med mindst en anbringelsessag, 1. januar 2015

	Frem til og med det år man fylder 10 år	Frem til og med det år man fylder 15 år	Efter	Total
	Kontanthjælpsmodtagere	Antal pers.		
18-<25 år	1.980	2.420	2.140	6.540
25-<30 år	1.060	1.390	1.030	3.480
>30 år	1.770	1.840	1.390	5.000
Total	4.820	5.650	4.550	15.020
Alle				
18-<25 år	7.440	7.850	6.890	22.180
25-<30 år	5.740	6.060	5.000	16.800
>30 år	10.900	8.460	7.440	26.800
Total	24.070	22.370	19.330	65.770

Anm.: Personer 18-37 år opgjort 1. januar 2015. Kontanthjælpsmodtagere er modtagere af enten kontanthjælps eller uddannelseshjælp pr. ultimo marts 2015. Sager vedr. anbringelser eller forebyggende foranstaltninger er opgjort frem til og med det år, hvor man fylder 23 år. Læs mere om opgørelsen af sager i boks 1. Alle personer indgår med højst en sag. Antal er afrundet til nærmeste 10 personer.

Kilde: AE pba. DST-registerdata samt beskæftigelsesministeriets DREAM-register.

Bilagstabel 4. Antal personer med mindst en sag om forebyggende foranstaltning, 1. januar 2015

	Frem til og med det år man fylder 10 år	Frem til og med det år man fylder 15 år	Efter	Total
Kontanthjælpsmodtagere	Antal pers.			
18-<25 år	1.460	2.340	3.080	6.880
25-<30 år	300	1.190	1.200	2.690
>30 år	50	670	860	1.570
Total	1.810	4.200	5.140	11.140
Alle				
18-<25 år	7.520	9.970	10.780	28.260
25-<30 år	2.190	7.340	6.970	16.500
>30 år	270	4.280	5.350	9.900
Total	9.980	21.580	23.100	54.660

Anm.: Personer 18-37 år opgjort 1. januar 2015. Kontanthjælpsmodtagere er modtagere af enten kontanthjælps eller uddannelseshjælp pr. ultimo marts 2015. Sager vedr. anbringelser eller forebyggende foranstaltninger er opgjort frem til og med det år, hvor man fylder 23 år. Læs mere om opgørelsen af sager i boks 1. Alle personer indgår med højst en sag. Antal er afrundet til nærmeste 10 personer.

Kilde: AE pba. DST-registerdata samt beskæftigelsesministeriets DREAM-register.